



GUÍA DE ESTUDIO #9

DOCENTE: ADRIANA BETHANCOURT/ EVELIA MEDINA

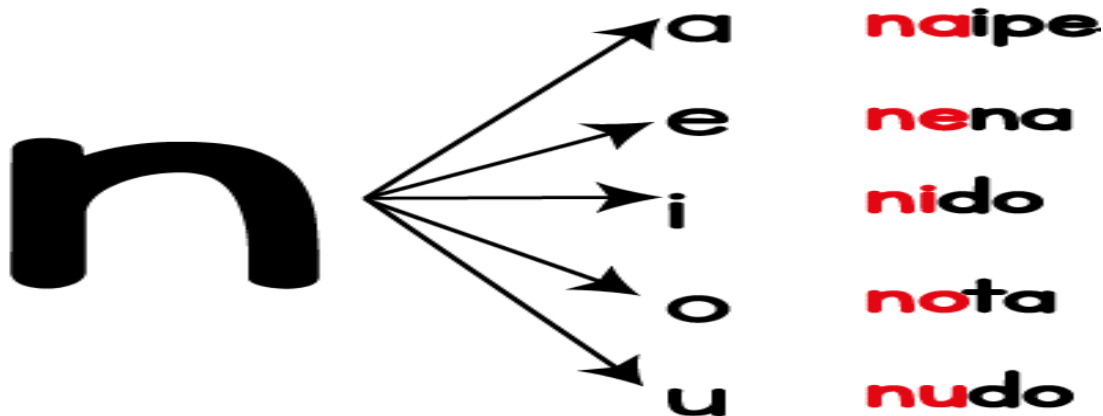
GRADO: PRIMERO A - B

ASIGNATURA: SEMANA DEL 11 AL 15 DE MAYO

FECHA: 11 al 15 de mayo 2020

INTRODUCCIÓN AL TEMA:

Hola mis queridos estudiantes hemos avanzado y en esta guía conocerás el sonido y grafema de la letra **Nn** mayúscula y minúscula al igual que el grupo silábico **na - ne - ni -no - nu** e inversa **an, en, in, on, un** Con esta letra continuarás formando otras nuevas palabras como siempre te recuerdo repasar el abecedario todos los días y con la ayuda de mamá, papá o hermanos trabaja cómodamente y en orden las actividades de esta guía.



OBJETIVO/ COMPETENCIAS:

OBJETIVOS:



Reconocer la grafía de la letra Nn y sus sílabas.

Leer palabras y oraciones con la letra Nn

Leer y practicar las palabras y oraciones de los repertorios.

COMPETENCIA:



Lenguaje y comunicación social y ciudadana, cultural, artística, aprender a aprende



ACTIVIDADES DE APRENDIZAJE SOBRE LOS CONTENIDOS:



Léale al niño (a) el enunciado de cada actividad.

2. Solicite al niño (a) que diga palabras que comiencen con la letra N
3. Recuerda trabajar todas las actividades en el cuaderno de español.
4. **Actividad 1** Repasa las sílabas del fonema de la letra M, P, S, L, varias veces y practica su escritura en mayúscula y minúscula.
5. **Actividad 2** Si tienes acceso a la internet, diviértete con el video del monosílabo aprendiendo a escribir las sílabas na, ne, ni, no, nu <https://www.youtube.com/watch?v=ss75fhfts84>
6. **Actividad 3** Lee, practica y escribe el repertorio # 5 junto con las oraciones en el cuaderno.
7. **Actividad 4** Diviértete. Escribe el nombre de los siguientes dibujos en el crucigrama búscalos en la sopa de letras

EVALUACIÓN (FORMATIVA/SUMATIVA)



Evaluación formativa

BIBLIOGRAFÍA (WEB, LIBROS DE TEXTO, ETC.)



Weeb

<https://www.pinterest.com/giselanezdegrac/etnia-negra/>

<https://viruji.andaluciainformacion.es/llamame-negra-no-me-llames-morena-poesia-viral-boca-una-nina/>




Actividad 1 Repasa las sílabas





Actividad 2 Si tienes acceso a la internet, diviértete con el video del monosílabo aprendiendo a escribir las sílabas na, ne, ni, no, nu <https://www.youtube.com/watch?v=ss75fhtts84>





Actividad 3

Repertorio #5

Copia el repertorio practica su escritura y lectura junto con las oraciones que se presentan en la imagen



<ol style="list-style-type: none">1. luna2. nene3. pino4. maní5. mano6. peine7. uno8. piano9. enano10. Ana11. molino12. león13. melena14. pan15. melón	<p><i>mi nena no me ama</i></p> <p>La luna sale a la una. La mona pisa la lona. Mi nene no sale solo.</p>  <p>Ese nene mimoso pone la mano a una mona enana.</p>  <table border="1"><tr><td>1</td><td>2</td><td>3</td><td>4</td><td>5</td></tr><tr><td>6</td><td>7</td><td>8</td><td>9</td><td>10</td></tr></table>	1	2	3	4	5	6	7	8	9	10
1	2	3	4	5							
6	7	8	9	10							

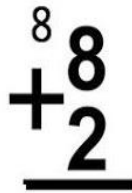
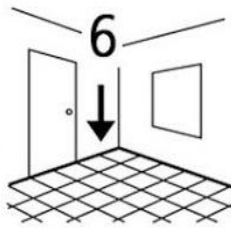
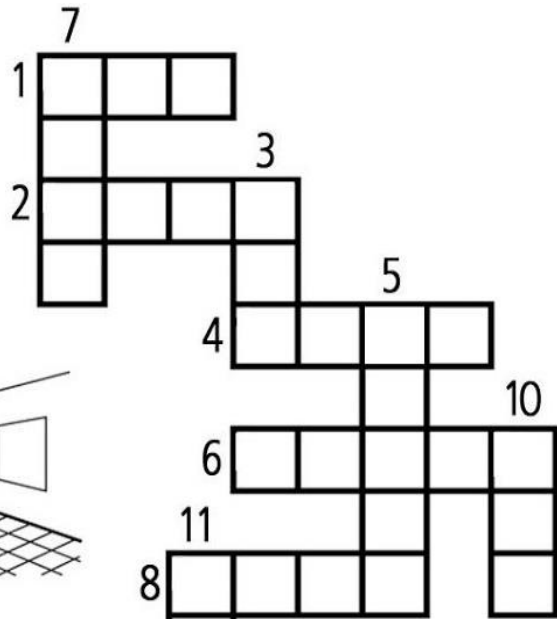


Actividad 3

En tu cuaderno realiza la siguiente actividad. Si tienes impresora sácale copia y si no con ayuda de un adulto que te dibujen los cuadros del crucigram

Escribe el nombre de los siguientes dibujos en el crucigrama buscalos en la sopa de letras.

~ ~ ~ ~ ~



L	I	S	A	S	E	I	S
M	E	S	O	S	U	S	I
M	S	M	E	S	A	O	E
A	U	S	A	I	A	L	O
O	M	S	E	E	S	I	S
S	A	O	S	U	E	L	O
O	E	O	I	S	L	A	O
S	U	E	L	A	S	A	L

