



## GUÍA DE MÓDULO

NOMBRE DEL DOCENTE: Nedelka Aguirre

NOMBRE DEL ESTUDIANTE: \_\_\_\_\_

GRADO: 1°

ASIGNATURA: Religión


FECHA: Lunes 6 AL 8 DE ABRIL

### INTRODUCCIÓN AL TEMA:

#### SEMANA SANTA 3° PARTE

Llegamos al momento esperado por todos los cristianos, la Semana Santa o Semana Mayor, vamos a ver a través de cada figura lo que hizo Jesús y recordar porque en el mundo celebramos estas fechas con oración, abstinencia, perseverancia y gozo.

#### DOMINGO DE RAMOS



DOMINGO

5 DE ABRIL



CELEBRAMOS

ENTRADA DE


JESÚS

A JERUSALÉN



JUEVES SANTO

VIERNES SANTO



JUEVES  
SANTO



EN CADA  
DÍA SANTO  
RECORDAMOS  
A  
JESÚS

## VIGILIA PASCUAL



### OBJETIVO/ COMPETENCIAS:

#### OBJETIVO:

Identificar lo que hizo Jesús en cada día de la Semana Santa y representarlo gráficamente.

#### COMPETENCIAS A DESARROLLAR

Comunicación lingüística / Representación artística  
Aprender a aprender/ Intrapersonal

### ACTIVIDADES DE APRENDIZAJE SOBRE LOS CONTENIDOS:

Continuamos trabajando en el cuaderno de religión, debes mantener el orden, limpieza, seguir las indicaciones y secuencia de cada trabajo.

#### ACTIVIDADES PARA ESTA SEMANA:

1-Lee y observa varias veces las figuras del tema de introducción, siguiendo la dirección de las flechas rojas que te indican lo que hizo Jesús cada día santo. Pídeles a tus padres que te ayuden preguntándote en cada figura ¿qué hace Jesús?

2-En tu cuaderno de religión harás dos dibujo (coloreado) para representar dos días santo, cada dibujo debe tener su título . Observa el dibujo guía del anexo

3-Junto con tu familia sintoniza por televisión cada una de las celebraciones de la Semana Santa.

BUENA SUERTE



**EVALUACIÓN (FORMATIVA/SUMATIVA)**

FORMATIVA


**BIBLIOGRAFÍA (WEB, LIBROS DE TEXTO, ETC.)**

BIBLIA  
LIBRO DE TEXTO  
TELEVISIÓN

**ANEXO**

REALIZA LOS SIGUIENTES DIBUJOS CON SUS TÍTULOS EN EL CUADERNO DE RELIGIÓN Y PINTALO. ES UN DIBUJO POR HOJA.

**DOMINGO DE RAMOS**



**JUEVES SANTO**



