

GUÍA DE MÓDULO

NOMBRE DEL DOCENTE: Evelia Medina

NOMBRE DEL ESTUDIANTE: _____ **GRADO:** Primero

ASIGNATURA: Matemáticas, Artística, Español. **FECHA DE ENTREGA:** Cuando regresemos a clases

INTRODUCCIÓN AL TEMA:

Los números naturales de 1 al 10

1. OBJETIVO/ COMPETENCIAS:

*Definir los números hasta el 9 a través de la asociación de la cantidad de elementos de un conjunto con su símbolo.

*Practica la correcta escritura de los números.

*Expresa la creatividad en la realización de actividades relacionadas con el entorno de su vida diaria.

COMPETENCIAS: Comunicativa, Pensamiento lógico Matemático, Creatividad Artística,

ACTIVIDADES DE APRENDIZAJE SOBRE LOS CONTENIDOS:

Actividad 1: Realiza las siguientes actividades:

Lea las indicaciones de cada taller, cuide el aseo.

Actividad 1: Repasa la poesía mis dos manitas estrofa por estrofa hasta aprendérsela.

2. En tu cuaderno de español escribe la fecha el título de la Poesía MIS DOS MANITAS y realiza el dibujo.

Ejemplo:

Hoy es lunes 16 de marzo.

MIS DOS MANITAS y el dibujo.

Actividad 2: Traza los números del 1 al 10 correctamente en la copia, luego escríbelos en tu cuaderno de cuadrito o doble raya.

Observa en la imagen como debes trazar los números correctamente.

Actividad 3: Trabaja divirtiéndote. Pídele a un adulto que escriba los números naturales del 1 al 9 en una cartulina utilizando una hoja 8 y medio x 11 como medida y luego lo remarca con tempera utilizando un palillo de oído.

Actividad 4: Cuenta y colorea el número correcto.

Actividad 5: Con una X marca la cantidad correcta y colorea los dibujos.

Actividad 6: Realiza un pareo para reforzar lo aprendido.

EVALUACIÓN (FORMATIVA/SUMATIVA)

Diagnostica, Formativa.



REPÚBLICA DE PANAMÁ
— GOBIERNO NACIONAL —
BIBLIOGRAFÍA (WEB, LIBROS DE TEXTO, ETC.)

**MINISTERIO DE
EDUCACIÓN**

**DIRECCIÓN REGIONAL
PANAMÁ CENTRO**

**C. B. F. I.
NUESTRA SEÑORA
DE LA MERCED**



Copias, trabajos en cuadernos.



Actividad 1

POESIA

MIS DOS MANITAS

Tengo, dos manitas
dos manitas tengo yo
siempre, siempre limpiecitas
pues la cuido con primor.
Mis manitas, que bonitas,
Cuento una, cuento dos;
Y las pongo muy juntitas
Cuando rezo mi oración.
Mis manitas extendidas
se desatan, una, dos;
y parecen dos alitas
que se agitan con tesón.
¡Vuela, vuela, pájarito,
Por los aires, bajo el sol;
Y al volar marca el latido
Que te da mi corazón!




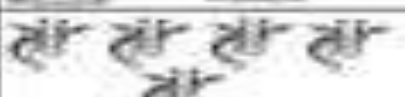







CENTRO BILINGÜE DE FORMACION INTEGRAL NUESTRA SEÑORA DE LA MERCED

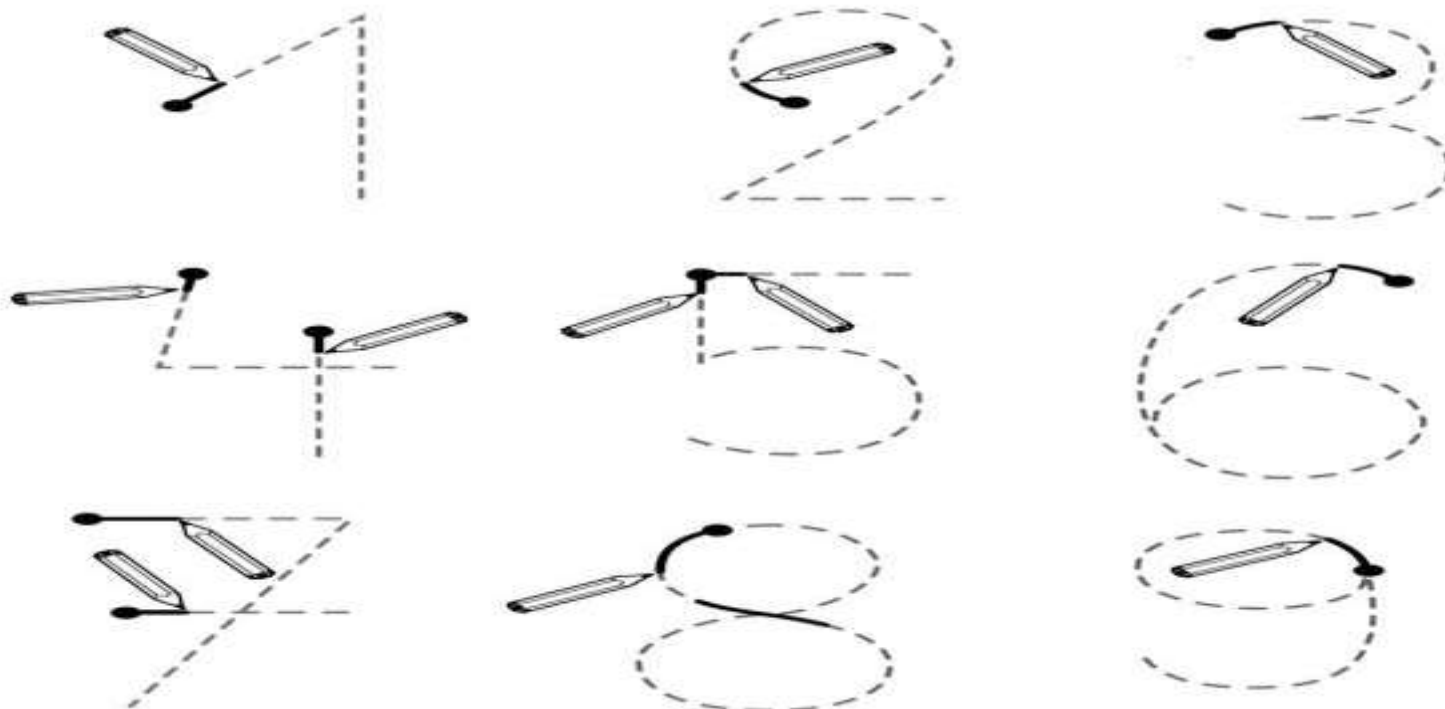
PRIMER GRADO

MODULO DE MATEMATICAS

ACTIVIDAD N° 2 *Realiza el trazos de los números correctamente.


	1	1	1	1	1
	2	2	2	2	2
	3	3	3	3	3
	4	4	4	4	4
	5	5	5	5	5
	6	6	6	6	6
	7	7	7	7	7
	8	8	8	8	8
	9	9	9	9	9
	10	10	10	10	10

- Presentacion del trazo correcto de los numeros.



ACTIVIDAD 3 : Aprende divirtiendote, despues de practicar los trazos realiza esta actividad con la ayuda de tus padres.

*Traza los numeros utilizando tempera y palillo de oido puedes usar diferentes colores



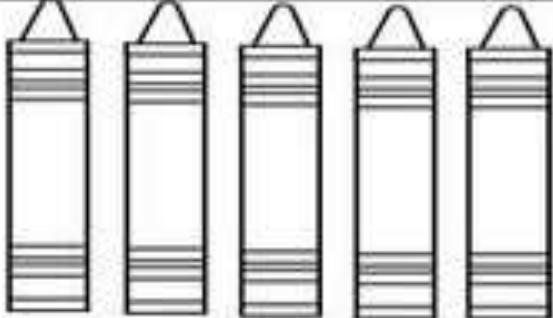
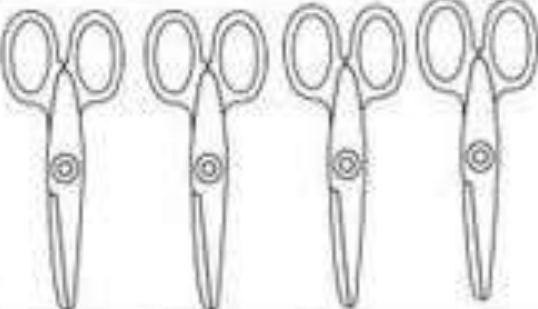





ACTIVIDAD N° 4

Nombre: _____

Cuenta los objetos en cada cuadro y colorea el numero correcto

Cuenta y colorea

	8 5 7
	3 4 5
	2 6 3
	7 1 9
	6 9 7







Cuenta conmigo




Instrucciones: Tacha el número de figuras que hay en cada recuadro. Colorea las imágenes.




7 4 6



10 3 9



7 6 10

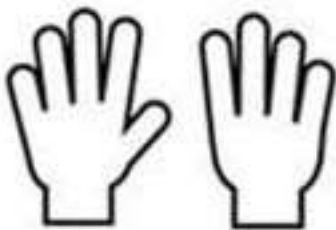


4 10 8



ACTIVIDAD 6: PAREO

Cuenta los dedos de cada mano y une con el número correcto



5

10

1

8

4

7

3

2

6

0

9

