

## GUÍA DE ESTUDIO

**Nombre del estudiante:** \_\_\_\_\_ **Grado:** Primero A – Primero B

**Nombre del docente:** Karla Aguilar

**Asignatura:** Informática **Semana:** viernes 27 de marzo del 2020

**Tema:**

**Partes de la computadora.**

**Objetivo:**

**Conocer las partes principales de la computadora y sus accesorios.**

**Indicadores de logro:**

**Reconoce las partes principales de los accesorios.**

**Actividades:**

**1. Desarrollar el Taller formativo.**

**Evaluación: (Formativa/ sumativa )**

**Formativa**

**Bibliografía:**

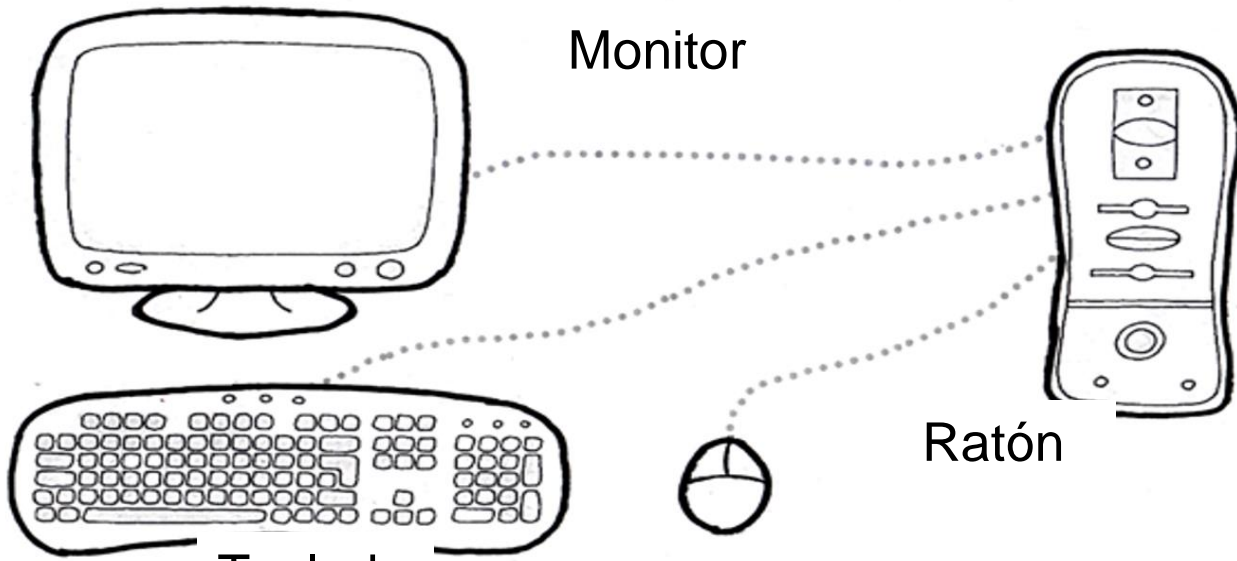
TALLER FORMATIVO DE INFORMÁTICA  
PARTES PRINCIPALES Y SUS ACCESORIO

NOMBRE: \_\_\_\_\_ GRADO 1° A B

Indicaciones:

1. Repasa con colores por las líneas punteadas para conectar las partes principales y que van conectadas al CPU.
2. Colorea las partes principales de la computadora y repite su nombre.

CPU

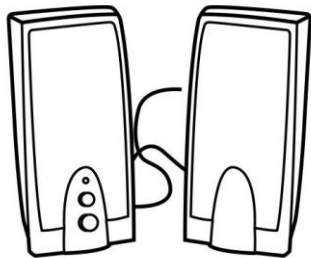


Monitor

Ratón

Teclado

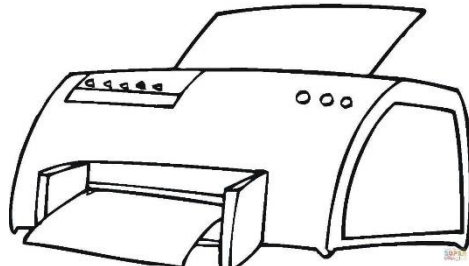
3. Colorea la computadora y repite su nombre.



bocinas



audífonos



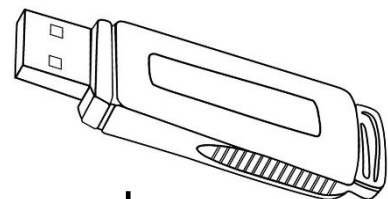
impresora



Micrófono



cámara web



usb